


DUOMAX



285-300W

出力範囲

17.6%

最大変換効率

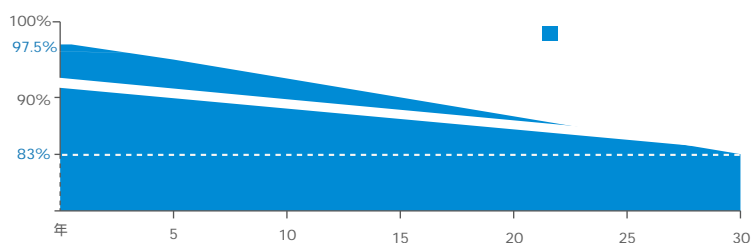
0~+5W

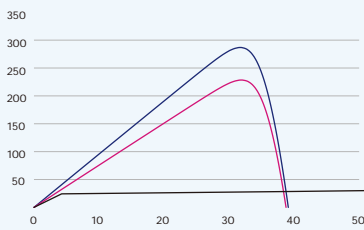

出力許容公差



- ・ フレーム付きデザインなので、従来の工法で架台への取付が可能
- ・ 従来のフレーム付きモジュール同様、運搬の取扱が容易

トリナ・ソーラーのDUOMAX出力保証





IP 68 定格

-40 ~ +85°C
 1500V DC (IEC)
 1500V DC (UL)